

VŠEOBECNÉ POŽADAVKY NA BEZPEČNOST

plynové kotle řady CLAS, GENUS, CARES ve všech typech a provedeních

V PŘÍPADĚ, ŽE UCÍTÍTE PLYN



- Nezapínejte světlo ani jiné elektrické spotřebiče
- Nezvoňte, netelefonujte
- Uzavřete všechny zdroje plamene, nekuřte
- Otevřete okna, dveře a zajistěte důkladné větrání
- Uzavřete přívod plynu
- Informujte sousedy a opusťte nebezpečný prostor

V PŘÍPADĚ, ŽE UCÍTÍTE SPALINY



- Zajistěte větrání otevřením oken a dveří
- Odstavte kotel z provozu – uzavřete ventil plynu a odpojte od elektrické sítě.
- Kontaktujte odbornou servisní firmu nebo kominíka

KOTLE S ODTAHEM SPALIN DO KOMÍNA / KOTLE SE SÁNÍM VZDUCHU Z MÍSTA INSTALACE



- Při **nedostatečném přívodu vzduchu nebo obrácení komínového tahu** (např. v důsledku běhu ventilátoru digestoře) **HROZÍ OTRAVA SPALINAMI !** Poradte se s odborníky.
- Při rekonstrukci objektu věnujte pozornost zachování přívodu vzduchu pro plynový spotřebič. Současně instalovaná okna a dveře obvykle nezajistí dostatečný přívod spalovacího vzduchu. **HROZÍ OTRAVA SPALINAMI**
Příznaky nedostatečného přívodu vzduchu: *Žlutý plamen, stopy teploty nebo znečištění na vnějším plášti, orosení studených ploch (zrcadel, oken) krátce po zapnutí spotřebiče, kyselý zápach a vlhkost prostředí*

PŘÍZNAKY OTRAVY SPALINAMI



- **Příznaky otravy spaliny – otrava kyslíčikem uhelnatým (CO): bolesti hlavy, bušení krve ve spáncích, závratě a těžké dýchání s pocitem tlaku na prsou, celková svalová slabost podobná opilosti, nevolnost a zvracení. Doba mezi prvními příznaky a svalovou slabostí mohou být velice krátké. Otrava CO může způsobit smrt.**

BEZPEČNOST VÝROBKU PŘI MONTÁŽI



Montáž výrobku smí provádět výhradně organizace s příslušným oprávněním a se znalostmi instalace daného typu výrobků.



Instalační firma je povinna se seznámit s příslušným návodem k montáži výrobku a všemi požadavky na montáž výrobku a bezpečnou instalaci výrobku.



Instalační firma je povinna se seznámit se všemi bezpečnostními riziky uvedenými v návodu k montáži.




















Uvedení do provozu smí provést výhradně výrobcem autorizovaný servisní technik, který současně zajistí prokazatelné seznámení s obsluhou a zaškolení obsluhy.







Pokud je uvedeno v návodu, je nutné instalovat zařízení v dobře větrané místnosti s rozměry dle návodu.



BEZPEČNOST VÝROBKU PŘI OBSLUZE	
	Návod k montáži a Návod k obsluze jsou nedílnou součástí výrobku. V případě prodeje/předání jinému vlastníkovvi musí být dokumentace výrobku předána spolu s výrobkem.
	Obsluha je povinná se důkladně seznámit s Návodem k obsluze, uvedenými pokyny pro obsluhu a údržbu, včetně bezpečnostních upozornění.
	Výrobek lze používat pouze v souladu s účely uvedenými v návodu k montáži a obsluze. Výrobce nemůže být zodpovědný za vady způsobené použitím nebo obsluhou v rozporu s návodem.
	Obsluhu lze provádět výhradně po seznámení se s Návodem. Zabraňte osobám nesvéprávným, nepoučeným a zejména dětem mladším 8 let v jakékoli manipulaci se zařízením. Osoby starší 8 let a osoby s omezenými smyslovými nebo duševními schopnostmi smí výrobek obsluhovat nebo provádět údržbu pouze pod dozorem osoby zletilé a svéprávné.
	Obsluha smí provádět pouze údržbu vnějšího pláště. Pro údržbu a čištění nepoužívejte agresivní látky, ředidla nebo abrazivní prostředky. Před čištěním vnějších částí zařízení vypněte a odpojte od elektrické sítě. Neprovádějte žádnou operaci, která vyžaduje demontáž vnějšího krytu.
	Všechny servisní úkony (preventivní údržby a opravy) smí provádět výhradně odborný servis s příslušnou kvalifikací a s použitím originálních náhradních dílů. Výrobce neodpovídá za škody způsobené použitím neoriginálních náhradních dílů.
	V případě zjištění úniku kapalin odstavte zařízení z provozu a kontaktujte odborný servis. Na zařízení neumísťujte jiné předměty.
	V případě poruchy nebo špatného fungování kotle resp. dlouhodobého odstavení vypněte zařízení, uzavřete plynový ventil, uzávěr vody a odpojte od elektrické sítě.
	Pokud budou prováděny práce v těsné blízkosti zařízení , stejně jako v blízkosti vedení spalin a spalovacího vzduchu vypněte kotel a odpojte od elektrické sítě. Po ukončení prací se před opětovným spuštěním zařízení obraťte se na autorizovaný servis. Jedná se zejména o práce stavební, práce se zvýšenou prašností nebo práce s agresivními nebo nebezpečnými výparry např. nátěry, lepidla apod.
	V případě nebezpečí zamrznutí systému nebo kotle proveďte vyprázdnění systému, popř. aplikaci vhodných nemrznoucích kapalin.
	Neomezujte přívod spalovacího vzduchu ke spotřebiči , zejména pak v případech instalace, kdy je spalovací vzduch odebírán z místa instalace kotle. Při odběru spalovacího vzduchu z místa instalace (provedení „B“ kotle) je nutno zamezit současnému běhu kotle s dalšími zařízeními pro přívod nebo odvod vzduchu do místnosti (digestoř, ventilátor větrání, rekuperace vzduchu, krb, krbová kamna atd.) – v místě nesmí být vytvářen podtlak! HROZÍ AKUTNÍ NEBEZPEČÍ.
	Likvidace výrobku po skončení životnosti – demontáž a následní ekologická likvidace výrobku musí být provedena odbornou firmou a v souladu s požadavky recyklace a ekologie.

ELEKTRICKÁ BEZPEČNOST	
	Práce na elektrickém zařízení smí provádět pouze osoba s příslušným oprávněním v oboru elektro.
	Při práci na elektrickém zařízení je nutno odpojit zařízení od elektrické sítě. Nedotýkejte se částí, které jsou pod napětím, nepoškozujte přívodní elektrický kabel ani jiné kabely.
	Údržbu vnějšího krytu stejně jako úkony spojené s demontáží čelního krytu provádějte až po odpojení od elektrické sítě
	Při práci na elektrické části je nutno postupovat v souladu s návodem k montáži a obsluze, platnými normami a předpisy. Je nutno zajistit samostatné napájení pro dané elektrické zařízení. Nedostatečný elektrický příkon nebo vadná elektroinstalace mohou způsobit riziko zásahu elektrickým proudem nebo riziko požáru.
	Elektrická přípojení je nutno provést výhradně vodiči s průřezem odpovídajícím příkonu spotřebiče. Elektrické kabely chraňte před poškozením.
	V případě, že v bezprostředním okolí zařízení ucítíte zápach spáleniny, nebo si povšimnete úniku kouře ze zařízení vypněte elektrické napájení, otevřete okna a kontaktujte neprodleně servis.



POŽÁRNÍ BEZPEČNOST	
	Plynná paliva jsou hořlavá a mohou způsobit výbuch.
	Pokud ucítíte zápach plynu nebo spaliny uzavřete plynový ventil, otevřete okna a kontaktujte servisního technika.
	V případě, že ucítíte spáleninu a kouř , zařízení okamžitě odpojte od elektrické sítě, uzavřete plynový ventil, otevřete okna a kontaktujte servisního technika.
	V blízkosti kotle neskladujte látky snadno hořlavé látky nebo látky těkavé. V případě nebezpečných výparů v místě odběru spalovacího vzduchu (výpary ředidel, lepidel atd.) odstavte kotel okamžitě z provozu.

