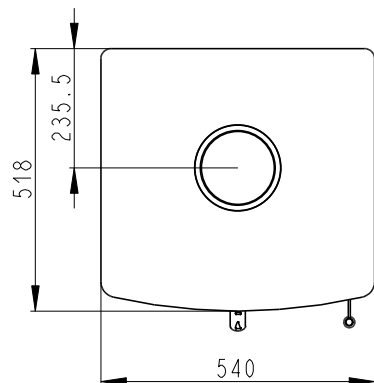
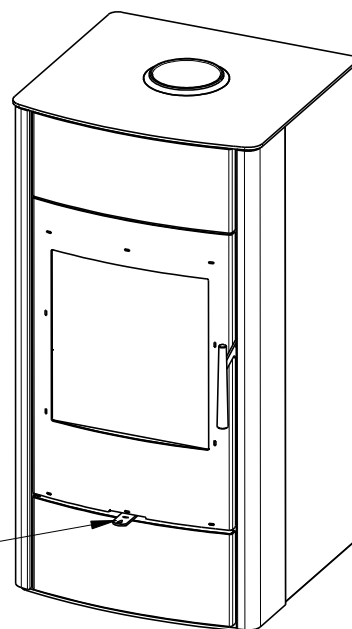


Centralni privod vzduchu Ø 125mm  
Zentralluftzufuhr Ø 125mm  
Central air inlet Ø 125mm



SEKUNDARNI VZDUCH  
Sekundärluft  
Secondary air  
A/UND/AND  
PRIMARNI VZDUCH  
Primärluft  
Primary air

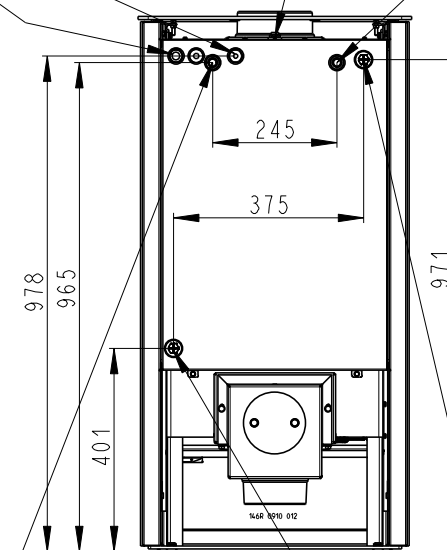


Jimka G 1/2" (160 mm)  
Tauchhülse G 1/2" (160 mm)  
Reservoir G 1/2" (160 mm)

Jimka G 1/2" (65 mm)  
Tauchhülse G 1/2" (65 mm)  
Reservoir G 1/2" (65 mm)

Odvzdušnovací ventil G 1/2"  
Entlüftungsventil G 1/2"  
Air-escape valve G 1/2"

Vstup do vychlazovací smyčky 1/2" vnitřní  
Zulauf der thermischen Ablaufsicherung 1/2"- Innen  
Cooling loop input 1/2"- inside



Vstup do výměníku G3/4"- vnitřní  
Rücklauf G3/4"- Innen  
Water exchanger input G3/4"- inside

Výstup z výměníku G3/4"- vnitřní  
Zulauf G3/4"- Innen  
Water exchanger output G3/4"- inside

Výstup z vychlazovací smyčky 1/2" vnitřní  
Rücklauf der thermischen Ablaufsicherung 1/2"- Innen  
Cooling loop output 1/2"- inside