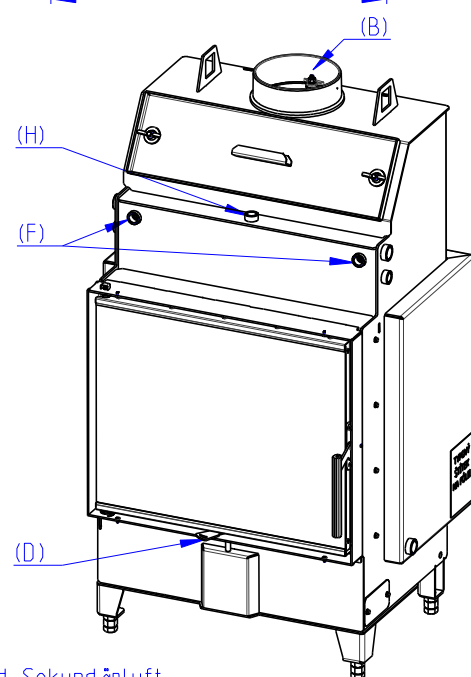
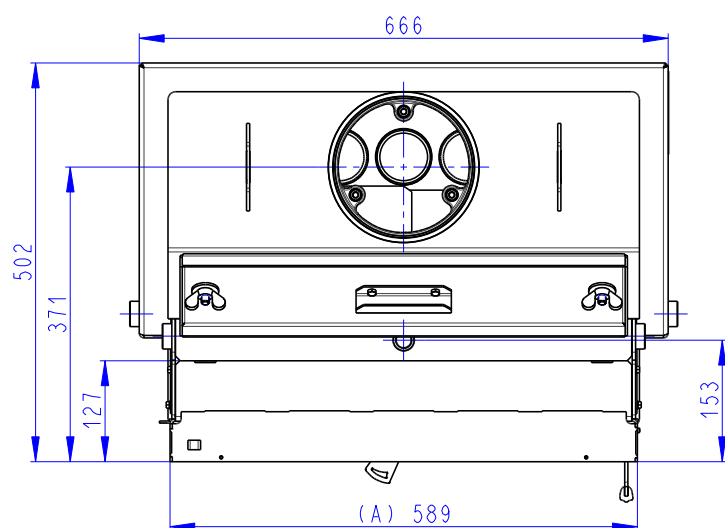
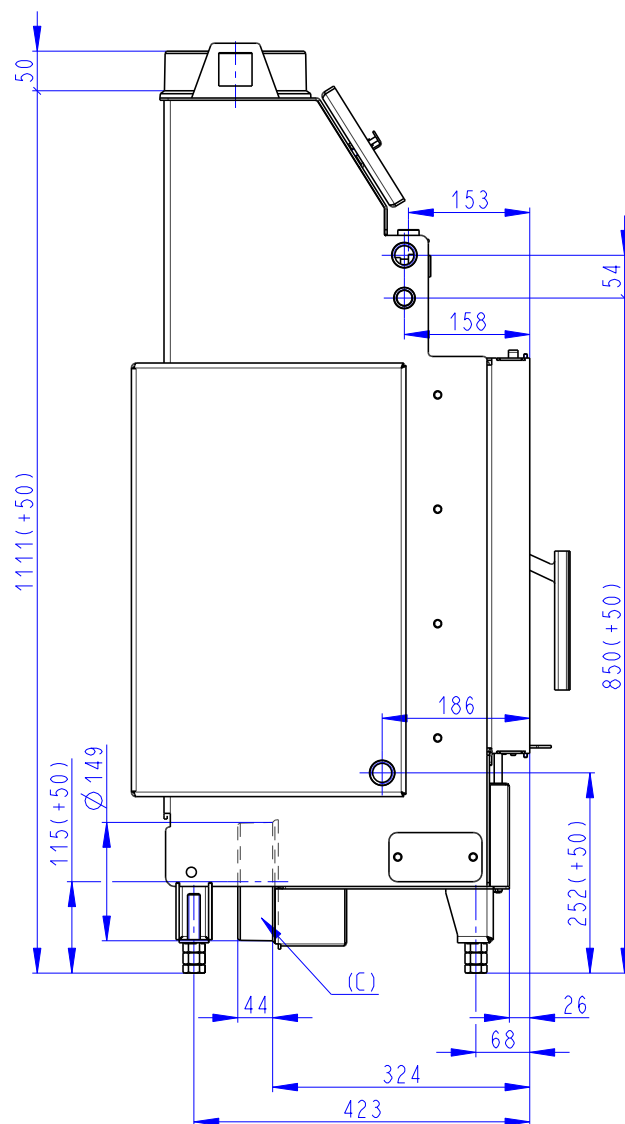
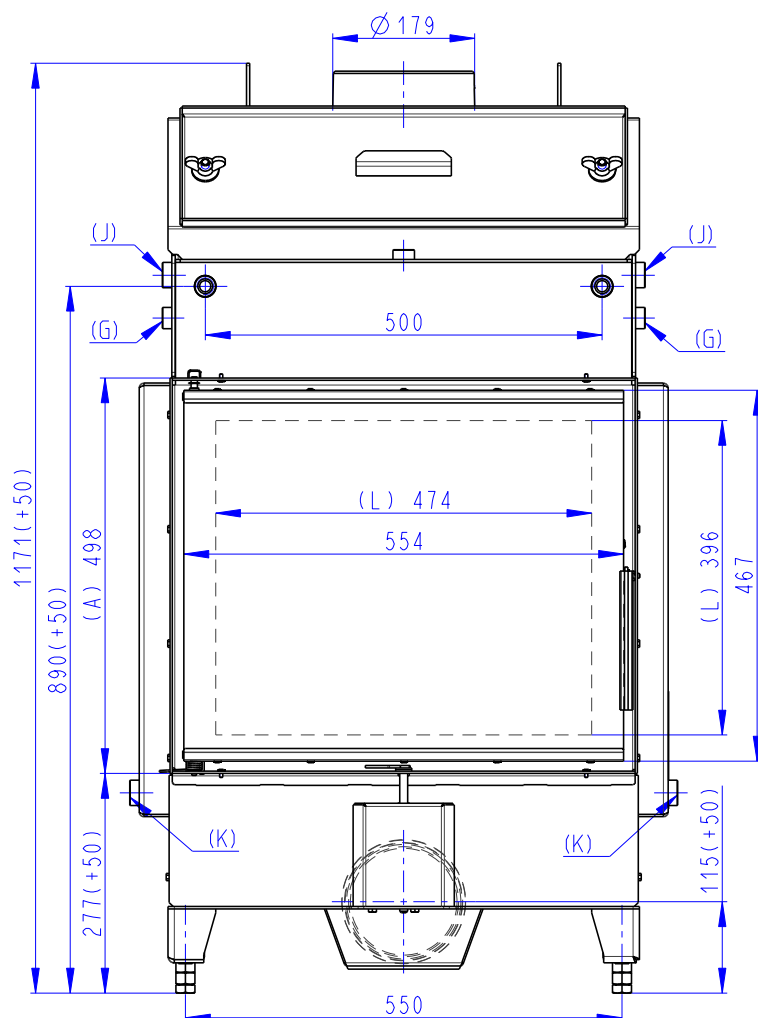


Rozměry v mm
Dimensions in mm
Maße in mm

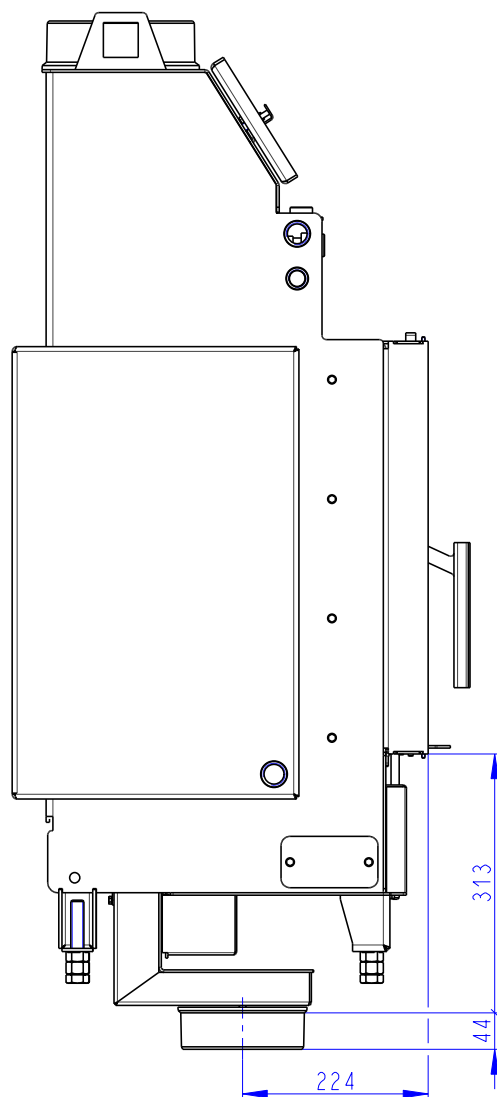
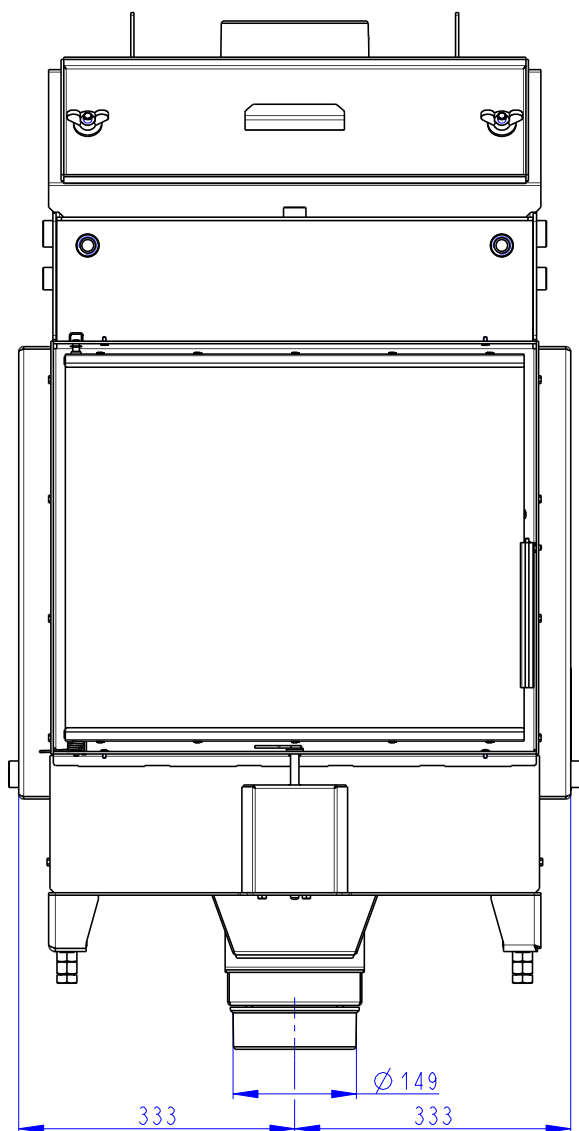
Heat W 2g 59.50.01
210kg



- (A) Zastavbovy rozmer / In-built dimension / Baumaße
(B) Litinový odvod kouře / Cast iron spigot / Der gusseiserne Rauchabgang
(C) Centrální privod vzduchu / Central air inlet / Zentralluftzufuhr
(D) Primární a sekundární vzduch / Primary and secondary air / Primärluft und Sekundärluft
(F) G 1/2" Vstup do vychlazovací smyčky / Cooling loop input / Zulauf der thermischen Ablaufsicherung
(G) G 1/2" Jimka / Reservoir / Tauchhülse
(H) G 1/2" Odvzdušovací ventil / Air-escape valve / Entlüftungsventil
(J) G 3/4" Vystup z výmeníku / Water exchanger output / Zulauf
(K) G 3/4" Vstup do výmeníku / Water exchanger input / Rücklauf
(L) Volná plocha prosklení / Free glass area / Freie Glassichtfläche

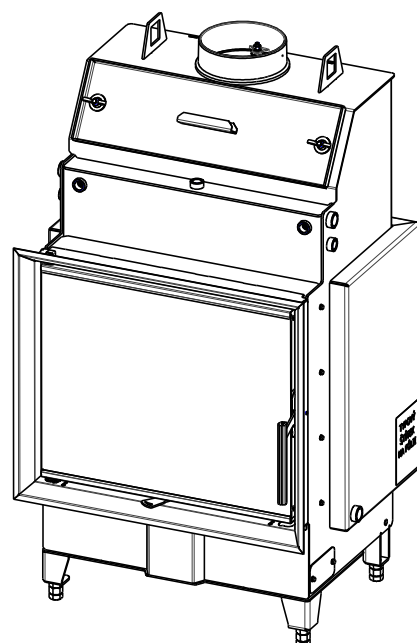
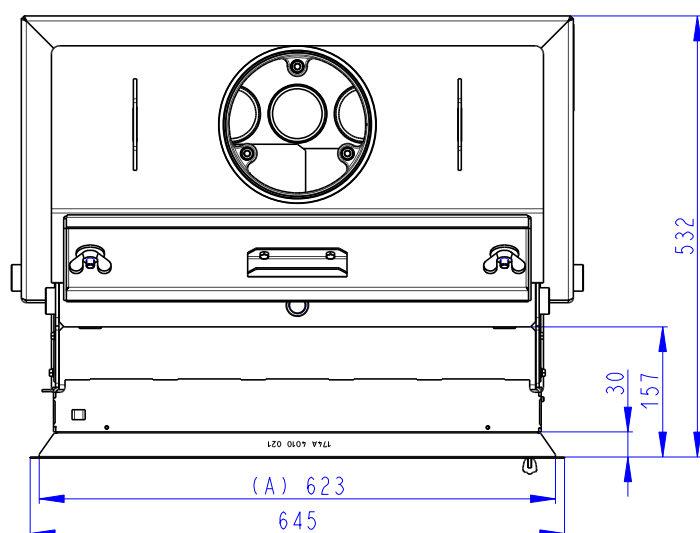
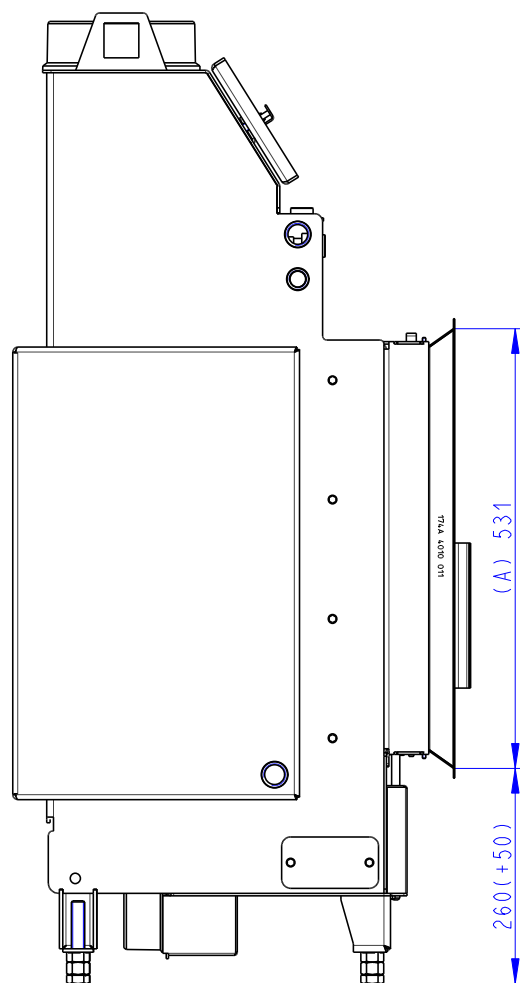
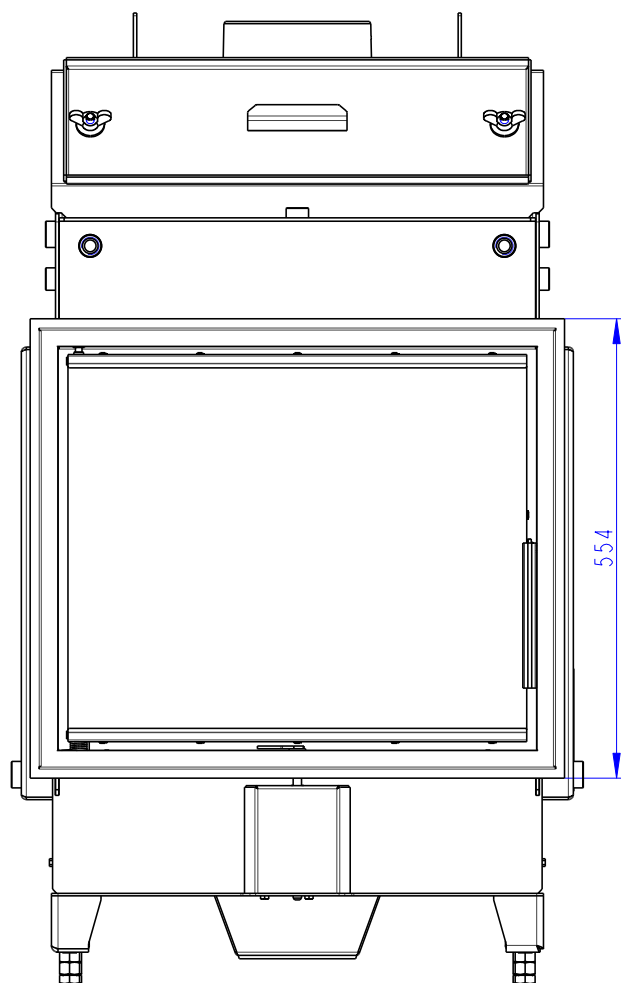
Rozměry v mm
Dimensions in mm
Maße in mm

Heat W 2g 59.50.01
+ H2 AIRBOX 02
210kg



Rozměry v mm
Dimensions in mm
Maße in mm

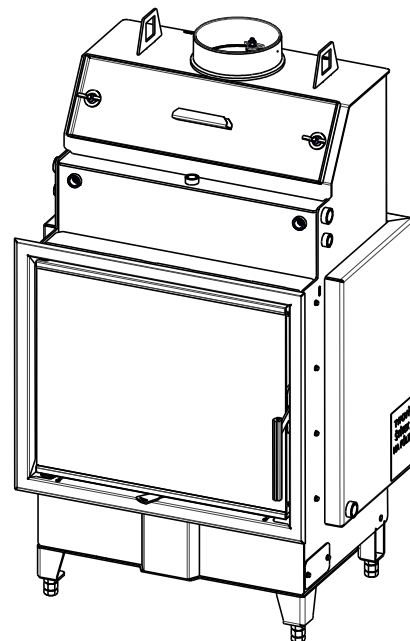
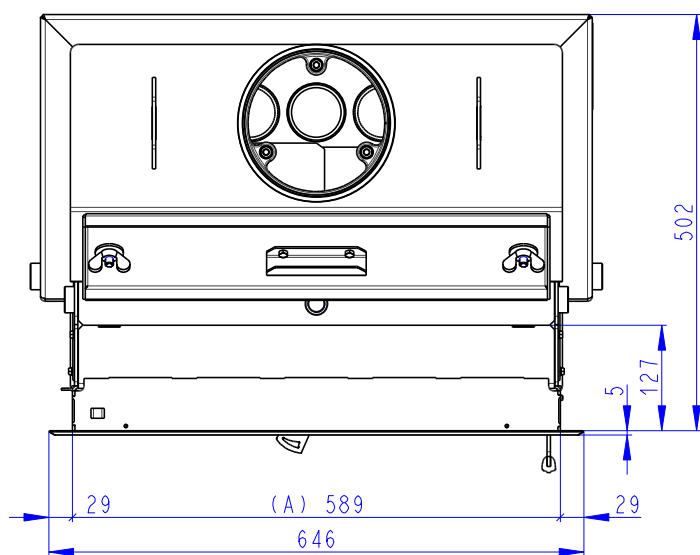
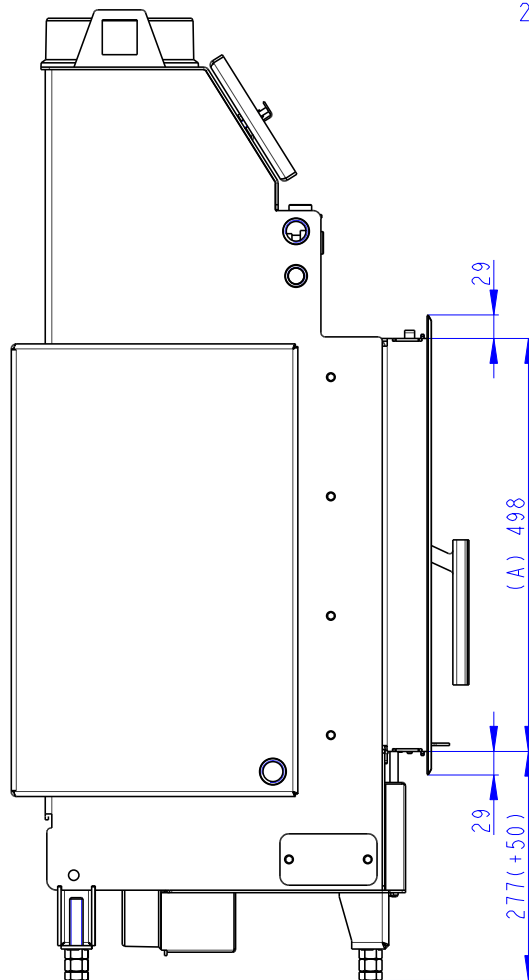
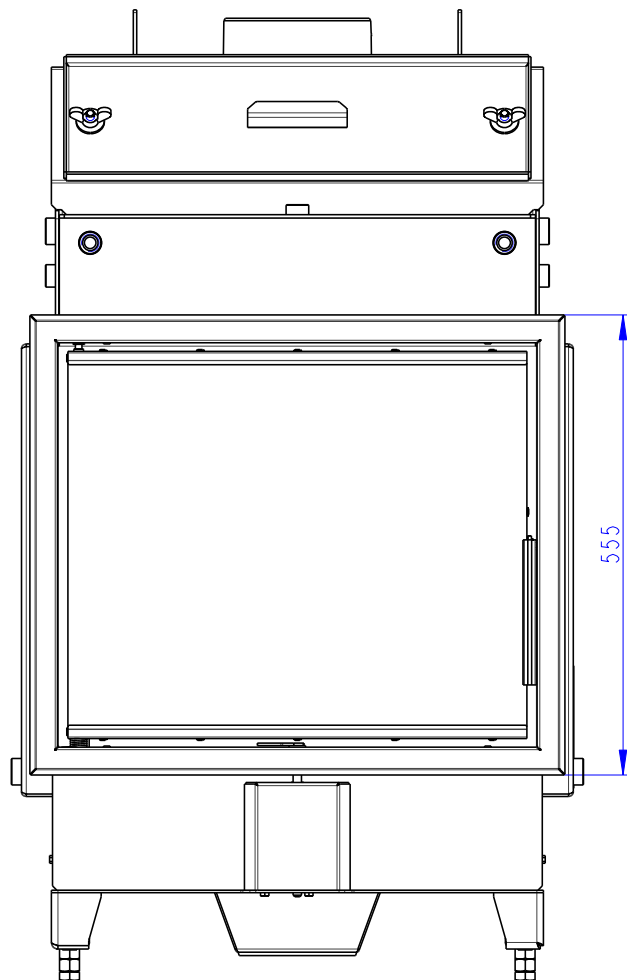
Heat W 2g 59.50.01
+ H2N RAM04
210kg



- (A) Zastavbovy rozmer / In-built dimension / Baumaße
(B) Litinový odvod kouře / Cast iron spigot / Der gusseiserne Rauchabgang
(C) Centralní přívod vzduchu / Central air inlet / Zentralluftzufuhr
(D) Primární a sekundární vzduch / Primary and secondary air / Primärluft und Sekundärluft
(F) G 1/2" Vstup do vychlazovací smyčky / Cooling loop input / Zulauf der thermischen Ablaufsicherung
(G) G 1/2" Jimka / Reservoir / Tauchhülse
(H) G 1/2" Odvzdušovací ventil / Air-escape valve / Entlüftungsventil
(J) G 3/4" Vystup z výmeníku / Water exchanger output / Zulauf
(K) G 3/4" Vstup do výmeníku / Water exchanger input / Rücklauf
(L) Volná plocha prosklení / Free glass area / Freie Glassichtfläche

Rozměry v mm
Dimensions in mm
Maße in mm

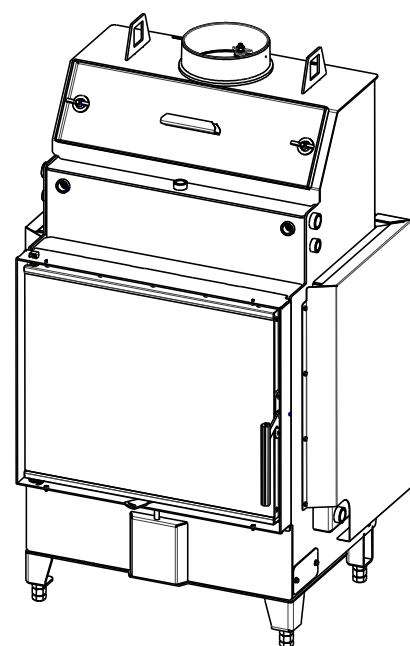
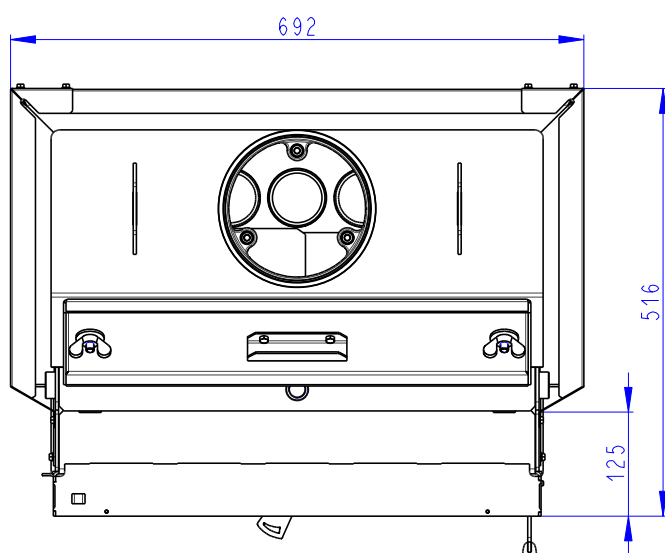
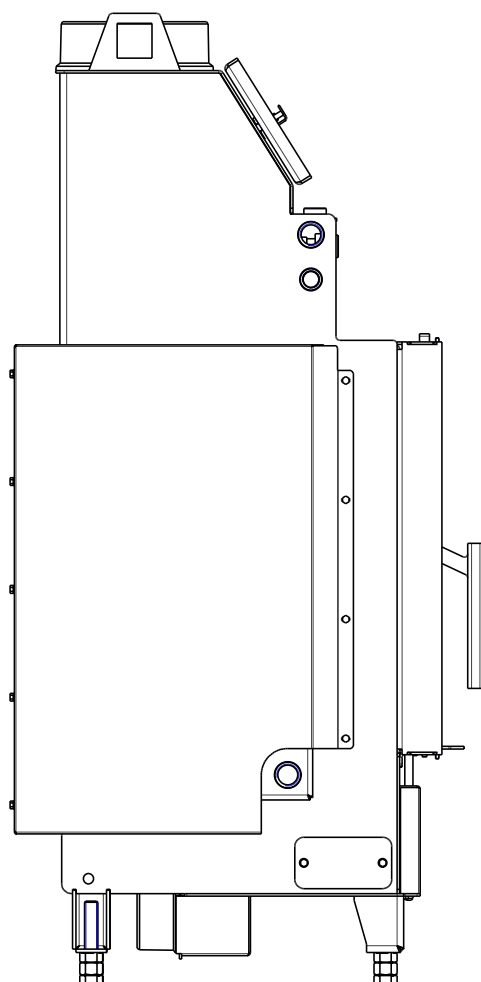
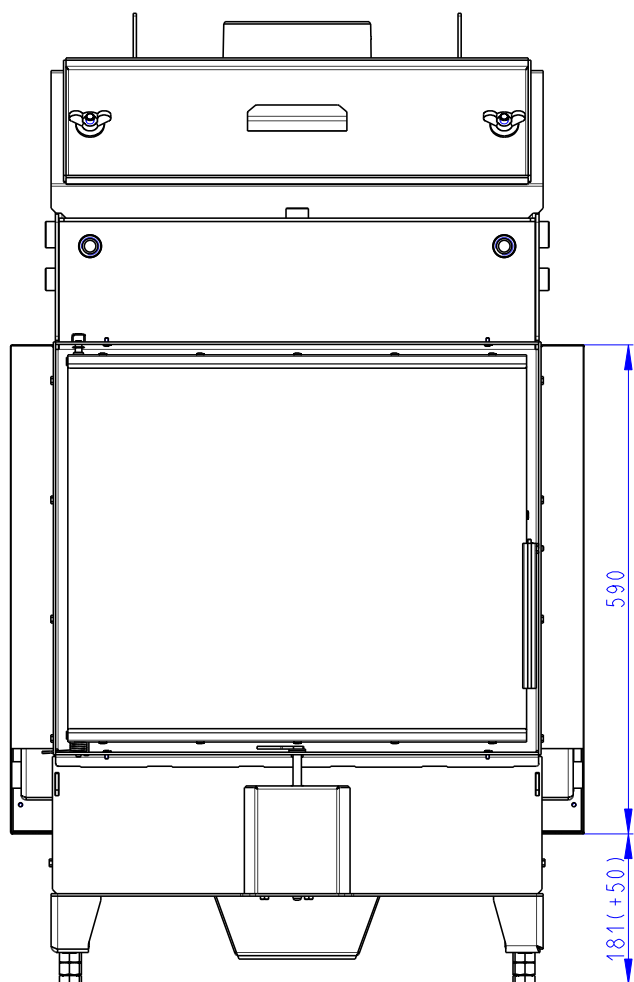
Heat W 2g 59.50.01
+ H2N RAM06
210kg



- (A) Zastavbovy rozmer / In-built dimension / Baumaße
(B) Litinový odvod kouře / Cast iron spigot / Der gusseiserne Rauchabgang
(C) Centralní privod vzduchu / Central air inlet / Zentralluftzufuhr
(D) Primární a sekundární vzduch / Primary and secondary air / Primärluft und Sekundärluft
(F) G 1/2" Vstup do vychlazovací smyčky / Cooling loop input / Zulauf der thermischen Ablaufsicherung
(G) G 1/2" Jimka / Reservoir / Tauchhülse
(H) G 1/2" Odvdusovací ventil / Air-escape valve / Entlüftungsventil
(J) G 3/4" Vystup z výmeníku / Water exchanger output / Zulauf
(K) G 3/4" Vstup do výmeníku / Water exchanger input / Rücklauf
(L) Volná plocha prosklení / Free glass area / Freie Glassichtfläche

Rozměry v mm
Dimensions in mm
Maße in mm

Heat W 2g 59.50.01
+ HW 2 1Z001
215kg



- (A) Zastavbovy rozmer / In-built dimension / Baumaße
(B) Litinový odvod kouře / Cast iron spigot / Der gusseiserne Rauchabgang
(C) Centrální přívod vzduchu / Central air inlet / Zentralluftzufuhr
(D) Primární a sekundární vzduch / Primary and secondary air / Primärluft und Sekundärluft 1:10
(F) G 1/2" Vstup do vychlazovací smyčky / Cooling loop input / Zulauf der thermischen Ablaufsicherung
(G) G 1/2" Jímka / Reservoir / Tauchhülse
(H) G 1/2" Odvdusovací ventil / Air-escape valve / Entlüftungsventil
(J) G 3/4" Vystup z výmeníku / Water exchanger output / Zulauf
(K) G 3/4" Vstup do výmeníku / Water exchanger input / Rücklauf
(L) Volná plocha prosklení / Free glass area / Freie Glassichtfläche